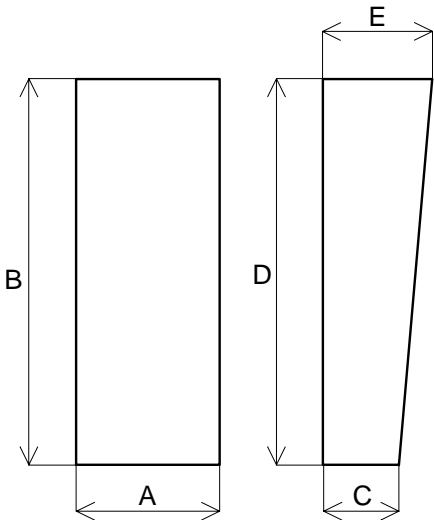
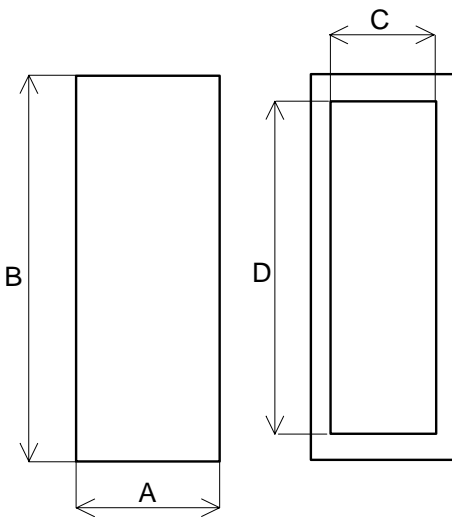


CADRES APPLIQUES ALUMINIUM POUR PLATINES INTERPHONE AVEC PORTE NOMS SERIE NPA



DIMENSIONS FACES			DIMENSIONS EXTERIEURES CADRES		
REFERENCES	COTE A	COTE B	COTE C	COTE D	COTE E
NCA01	100	316	105	349	60
NCA02	100	339	105	349	64
NCA04	100	389	105	395	64
NCA06	100	431	105	441	64
NCA08	180	339	185	349	64
NCA10	180	362	185	372	64
NCA12	180	385	185	395	64
NCA16	180	431	185	441	64
NCA20	180	477	185	487	64
NCA24	340	316	345	326	64
NCA28	340	339	345	349	64
NCA32	340	362	345	372	64

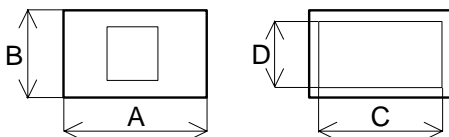
PLATINES DE RUE INTERPHONE ALUMINIUM 5mm AVEC PORTE NOMS SERIE NPA



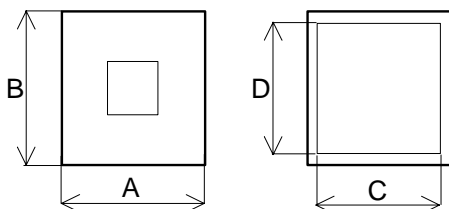
DIMENSIONS FACES			DIMENSIONS D'ENCASTREMENTS		
REFERENCES	COTE A	COTE B	COTE C	COTE D	PROFONDEUR
NPA01	100	316	90	305	57
NPA02	100	339	90	328	57
NPA04	100	385	90	374	57
NPA06	100	431	90	420	57
NPA08	180	339	160	328	57
NPA10	180	362	160	351	57
NPA12	180	385	160	374	57
NPA16	180	431	160	420	57
NPA20	180	477	160	466	57
NPA24	340	316	320	296	57
NPA28	340	339	320	319	57
NPA32	340	362	320	342	57

PLAQUES PREDISPOSEES POUR MONTAGE DE 1 MODULE 90x90 mm ADAPTABLES AUX PLATINES NPA/NPI/NPG

NPAMXX



NPIMXX



DIMENSIONS FACES			DIMENSIONS D'ENCASTREMENTS		
REFERENCES	COTE A	COTE B	COTE C	COTE D	PROFONDEUR
NPAM01	180	140	158	120	56
NPAM02	340	140	319	120	51
NPIM01	180	140	119	158	50
NPIM02	300	140	118	278	50
NPIM03	340	140	119	318	50
NPIM04	160	140	117	128	50
NPIM05	141	162	SUR POTEAU (voir page n°:)		

PLAQUES ADDITIVES		CORRESPONDANCES JUXTAPOSABLES	
REFERENCES	REFERENCES	REFERENCES	REFERENCES
ALU	NPAM01	NPA08 à NPA20	
	NPAM02	NPA24 à NPA32	
INOX	NPIM01	NPI08 à NPI20	
	NPIM02	NPG08 à NPG20	
	NPIM03	NPG24 à NPG32	
	NPIM04	NPI24 à NPI52	
	NPIM05	NPRXXX (encastré)	
		NPRXXX-P (poteau)	